

Anlage 3

Bundesweiter Heizspiegel 2019

Die Vergleichswerte in den Tabellen beziehen sich auf die gesamte Wohnfläche eines zentral beheizten Gebäudes und **beinhalten den Verbrauch für Raumwärme und Warmwasserbereitung.**

	Gebäudefläche in m ²	Kosten in € je m ² und Jahr (Vergleichswerte für das Abrechnungsjahr 2018)			
		niedrig	mittel*	erhöht*	zu hoch*
Heizöl	100 – 250	bis 9,30	bis 13,20	bis 18,20	ab 18,21
	251 – 500	bis 8,90	bis 12,60	bis 17,40	ab 17,41
	501 – 1.000	bis 8,40	bis 12,10	bis 16,80	ab 16,81
	> 1.000	bis 8,20	bis 11,80	bis 16,30	ab 16,31
Erdgas	100 – 250	bis 7,40	bis 11,30	bis 16,40	ab 16,41
	251 – 500	bis 7,00	bis 10,60	bis 15,10	ab 15,11
	501 – 1.000	bis 6,70	bis 10,00	bis 14,00	ab 14,01
	> 1.000	bis 6,50	bis 9,60	bis 13,30	ab 13,31
Fernwärme	100 – 250	bis 9,10	bis 13,60	bis 21,30	ab 21,31
	251 – 500	bis 8,70	bis 12,90	bis 21,10	ab 21,11
	501 – 1.000	bis 8,30	bis 12,30	bis 19,10	ab 19,11
	> 1.000	bis 8,00	bis 11,90	bis 18,40	ab 18,41
Wärmepumpe	100 – 250	bis 7,80	bis 10,90	bis 21,10	ab 21,11
	251 – 500	bis 7,30	bis 10,30	bis 20,20	ab 20,21
	501 – 1.000	bis 6,90	bis 9,80	bis 19,40	ab 19,41
	> 1.000	bis 6,70	bis 9,50	bis 18,90	ab 18,91

Anlage 3

Bundesweiter Heizspiegel 2018

Die Vergleichswerte in den Tabellen beziehen sich auf die gesamte Wohnfläche eines zentral beheizten Gebäudes und **beinhalten den Verbrauch für Raumwärme und Warmwasserbereitung.**

	Gebäudefläche in m ²	Kosten in € je m ² und Jahr (Vergleichswerte für das Abrechnungsjahr 2017)			
		niedrig	mittel*	erhöht*	zu hoch*
Heizöl	100 – 250	bis 8,40	bis 11,70	bis 16,20	über 16,20
	251 – 500	bis 7,90	bis 11,20	bis 15,50	über 15,50
	501 – 1.000	bis 7,50	bis 10,70	bis 14,90	über 14,90
	> 1.000	bis 7,20	bis 10,40	bis 14,50	über 14,50
Erdgas	100 – 250	bis 8,10	bis 12,50	bis 17,90	über 17,90
	251 – 500	bis 7,70	bis 11,80	bis 16,80	über 16,80
	501 – 1.000	bis 7,40	bis 11,30	bis 15,90	über 15,90
	> 1.000	bis 7,20	bis 10,90	bis 15,30	über 15,30
Fernwärme	100 – 250	bis 9,70	bis 14,30	bis 22,00	über 22,00
	251 – 500	bis 9,20	bis 13,50	bis 20,80	über 20,80
	501 – 1.000	bis 8,80	bis 12,80	bis 19,70	über 19,70
	> 1.000	bis 8,60	bis 12,40	bis 19,00	über 19,00

Anlage 3

Bundesweiter Heizspiegel 2017

Die Vergleichswerte in den Tabellen beziehen sich auf die gesamte Wohnfläche eines zentral beheizten Gebäudes und **beinhalten den Verbrauch für Raumwärme und Warmwasserbereitung.**

	Gebäudefläche in m ²	Kosten in € je m ² und Jahr (Vergleichswerte für das Abrechnungsjahr 2016)			
		niedrig	mittel*	erhöht*	zu hoch*
Heizöl	100 – 250	bis 7,70	bis 10,40	bis 14,40	über 14,40
	251 – 500	bis 7,20	bis 10,00	bis 13,70	über 13,70
	501 – 1.000	bis 6,80	bis 9,50	bis 13,20	über 13,20
	> 1.000	bis 6,60	bis 9,30	bis 12,90	über 12,90
Erdgas	100 – 250	bis 8,50	bis 13,00	bis 18,80	über 18,80
	251 – 500	bis 8,10	bis 12,30	bis 17,70	über 17,70
	501 – 1.000	bis 7,70	bis 11,60	bis 16,80	über 16,80
	> 1.000	bis 7,50	bis 11,30	bis 16,20	über 16,20
Fernwärme	100 – 250	bis 10,20	bis 14,90	bis 22,50	über 22,50
	251 – 500	bis 9,60	bis 14,10	bis 21,20	über 21,20
	501 – 1.000	bis 9,20	bis 13,30	bis 20,20	über 20,20
	> 1.000	bis 8,90	bis 12,80	bis 19,40	über 19,40

Anlage 3

Bundesweiter Heizspiegel 2016

Die Vergleichswerte in den Tabellen beziehen sich auf die gesamte Wohnfläche eines zentral beheizten Gebäudes und **beinhalten den Verbrauch für Raumwärme und Warmwasserbereitung.**

	Gebäudefläche in m ²	Kosten in € je m ² und Jahr (Vergleichswerte für das Abrechnungsjahr 2015)			
		niedrig	mittel*	erhöht*	zu hoch*
Heizöl	100 – 250	bis 8,50	bis 11,80	bis 16,30	über 16,30
	251 – 500	bis 8,00	bis 11,20	bis 15,60	über 15,60
	501 – 1.000	bis 7,60	bis 10,80	bis 15,00	über 15,00
	> 1.000	bis 7,30	bis 10,50	bis 14,60	über 14,60
Erdgas	100 – 250	bis 8,60	bis 13,10	bis 19,20	über 19,20
	251 – 500	bis 8,20	bis 12,50	bis 18,20	über 18,20
	501 – 1.000	bis 7,80	bis 11,90	bis 17,30	über 17,30
	> 1.000	bis 7,50	bis 11,50	bis 16,80	über 16,80
Fernwärme	100 – 250	bis 10,40	bis 15,30	bis 23,00	über 23,00
	251 – 500	bis 9,80	bis 14,50	bis 21,80	über 21,80
	501 – 1.000	bis 9,40	bis 13,80	bis 20,80	über 20,80
	> 1.000	bis 9,10	bis 13,30	bis 20,10	über 20,10

Anlage 3

Bundesweiter Heizspiegel 2015

Die Vergleichswerte in der Tabelle beziehen sich auf die gesamte Wohnfläche eines zentral beheizten Gebäudes und **beinhalten die Kosten für Raumwärme und Warmwasserbereitung.**


	Gebäudefläche (2) in m ²	Kosten in € je m ² und Jahr (Vergleichswerte für das Abrechnungsjahr 2014)			
		niedrig	mittel*	erhöht*	zu hoch*
Heizöl	100 – 250	< 10,40	10,40 – 14,30	14,31 – 19,70	> 19,70
	251 – 500	< 9,80	9,80 – 13,80	13,81 – 19,00	> 19,00
	501 – 1.000	< 9,30	9,30 – 13,30	13,31 – 18,40	> 18,40
	> 1.000	< 9,00	9,00 – 13,00	13,01 – 18,00	> 18,00
Erdgas	100 – 250	< 8,50	8,50 – 13,00	13,01 – 18,90	> 18,90
	251 – 500	< 8,10	8,10 – 12,30	12,31 – 17,90	> 17,90
	501 – 1.000	< 7,70	7,70 – 11,80	11,81 – 17,10	> 17,10
	> 1.000	< 7,50	7,50 – 11,40	11,41 – 16,60	> 16,60
Fernwärme	100 – 250	< 10,40	10,40 – 15,00	15,01 – 22,30	> 22,30
	251 – 500	< 9,90	9,90 – 14,30	14,31 – 21,40	> 21,40
	501 – 1.000	< 9,40	9,40 – 13,80	13,81 – 20,70	> 20,70
	> 1.000	< 9,20	9,20 – 13,40	13,41 – 20,10	> 20,10


*Am Gebäude besteht Einsparpotential durch energetische Modernisierung.


Anlage 3

Bundesweiter Heizspiegel 2014

Achtung – neues Verfahren! Die Vergleichswerte in den Tabellen beziehen sich auf die Gesamtfläche eines zentral beheizten Gebäudes (Gesamtheit aller Wohnflächen) und beinhalten den **Verbrauch für Raumwärme und Warmwasserbereitung**.

	Gebäudefläche (2) in m ²	Kosten in € je m ² und Jahr (Vergleichswerte für das Abrechnungsjahr 2013)			
		niedrig	mittel*	erhöht*	zu hoch*
 Heizöl	100 – 250	< 12,20	12,20 – 16,70	16,71 – 22,90	> 22,90
	251 – 500	< 11,70	11,70 – 16,10	16,11 – 22,10	> 22,10
	501 – 1.000	< 11,10	11,10 – 15,50	15,51 – 21,30	> 21,30
	> 1.000	< 10,40	10,40 – 14,70	14,71 – 20,20	> 20,20




 Erdgas	100 – 250	< 9,50	9,50 – 14,20	14,21 – 20,30	> 20,30
	251 – 500	< 9,00	9,00 – 13,50	13,51 – 19,30	> 19,30
	501 – 1.000	< 8,60	8,60 – 13,00	13,01 – 18,50	> 18,50
	> 1.000	< 8,00	8,00 – 12,30	12,31 – 17,50	> 17,50

 Fernwärme	100 – 250	< 11,60	11,60 – 16,60	16,61 – 23,50	> 23,50
	251 – 500	< 11,00	11,00 – 15,60	15,61 – 22,50	> 22,50
	501 – 1.000	< 10,60	10,60 – 15,10	15,11 – 21,80	> 21,80
	> 1.000	< 9,80	9,80 – 13,80	13,81 – 20,40	> 20,40

*Am Gebäude besteht Einsparpotenzial durch energetische Modernisierung.

Anlage 3


Bundesweiter Heizspiegel 2013


		Gebäudefläche (2) in m ²	Kosten in € je m ² und Jahr (Vergleichswerte für das Abrechnungsjahr 2012)			
			niedrig	mittel*	erhöht*	zu hoch*
 Heizöl	100 – 250	< 10,50	10,50 – 15,30	15,31 – 21,90	> 21,90	
	251 – 500	< 10,00	10,00 – 14,70	14,71 – 21,20	> 21,20	
	501 – 1.000	< 9,50	9,50 – 14,10	14,11 – 20,40	> 20,40	
	> 1.000	< 9,20	9,20 – 13,70	13,71 – 19,90	> 19,90	
 Erddgas	100 – 250	< 7,50	7,50 – 12,10	12,11 – 18,00	> 18,00	
	251 – 500	< 7,10	7,10 – 11,50	11,51 – 17,20	> 17,20	
	501 – 1.000	< 6,70	6,70 – 11,00	11,01 – 16,50	> 16,50	
	> 1.000	< 6,40	6,40 – 10,70	10,71 – 16,10	> 16,10	
 Fernwärme	100 – 250	< 8,80	8,80 – 13,50	13,51 – 20,30	> 20,30	
	251 – 500	< 8,40	8,40 – 12,90	12,91 – 19,70	> 19,70	
	501 – 1.000	< 8,00	8,00 – 12,30	12,31 – 19,00	> 19,00	
	> 1.000	< 7,70	7,70 – 11,90	11,91 – 18,60	> 18,60	


*Am Gebäude besteht Einsparpotenzial durch energetische Modernisierung.

Anlage 3

Bundesweiter Heizspiegel 2012

	Gebäudefläche (2) in m ²	Kosten in € je m ² und Jahr (Vergleichswerte für das Abrechnungsjahr 2011)			
		niedrig	mittel*	erhöht*	zu hoch*
 Heizöl	100 – 250	< 9,60	9,60 – 13,90	13,91 – 19,60	> 19,60
	251 – 500	< 9,10	9,10 – 13,30	13,31 – 18,90	> 18,90
	501 – 1.000	< 8,60	8,60 – 12,70	12,71 – 18,10	> 18,10
	> 1.000	< 8,30	8,30 – 12,40	12,41 – 17,60	> 17,60




 Erdgas	100 – 250	< 7,30	7,30 – 11,40	11,41 – 16,90	> 16,90
	251 – 500	< 6,70	6,70 – 10,80	10,81 – 16,00	> 16,00
	501 – 1.000	< 6,30	6,30 – 10,20	10,21 – 15,20	> 15,20
	> 1.000	< 6,00	6,00 – 9,90	9,91 – 14,70	> 14,70

 Fernwärme	100 – 250	< 8,20	8,20 – 12,40	12,41 – 18,50	> 18,50
	251 – 500	< 7,80	7,80 – 11,80	11,81 – 17,80	> 17,80
	501 – 1.000	< 7,30	7,30 – 11,20	11,21 – 17,10	> 17,10
	> 1.000	< 7,10	7,10 – 10,80	10,81 – 16,60	> 16,60

*Am Gebäude besteht Einsparpotenzial durch energetische Modernisierung.

Anlage 3




Bundesweiter Heizspiegel 2011

		Gebäudefläche (2) in m ²	Kosten in € pro m ² und Jahr (Vergleichswerte für das Abrechnungsjahr 2010)			
			niedrig	mittel*	erhöht*	zu hoch*
 Heizöl	100 – 250	< 9,30	9,30 – 13,80	13,81 – 19,20	> 19,20	
	251 – 500	< 8,70	8,70 – 13,00	13,01 – 18,20	> 18,20	
	501 – 1.000	< 8,10	8,10 – 12,10	12,11 – 17,30	> 17,30	
	> 1.000	< 7,70	7,70 – 11,60	11,61 – 16,70	> 16,70	
 Erdgas	100 – 250	< 8,10	8,10 – 12,70	12,71 – 17,00	> 17,00	
	251 – 500	< 7,70	7,70 – 12,10	12,11 – 16,10	> 16,10	
	501 – 1.000	< 7,30	7,30 – 11,50	11,51 – 15,40	> 15,40	
	> 1.000	< 7,00	7,00 – 11,10	11,11 – 14,90	> 14,90	
 Fernwärme	100 – 250	< 9,00	9,00 – 14,20	14,21 – 21,60	> 21,60	
	251 – 500	< 8,50	8,50 – 13,40	13,41 – 20,50	> 20,50	
	501 – 1.000	< 8,00	8,00 – 12,60	12,61 – 19,40	> 19,40	
	> 1.000	< 7,60	7,60 – 12,10	12,11 – 18,70	> 18,70	

*Am Gebäude besteht Einsparpotenzial durch energetische Modernisierung.
Fordern Sie ein kostenloses Heizgutachten an.




Anlage 3

Aktueller Bundesweiter Heizspiegel 2010

		Gebäudefläche (2) in m ²	Kosten in € je m ² / Jahr (Vergleichswerte für das Abrechnungsjahr 2009)			
			niedrig	mittel*	erhöht*	zu hoch*
 Heizöl	100 – 250	< 7,00	7,00 – 10,20	10,21 – 13,90	> 13,90	
	251 – 500	< 6,60	6,60 – 9,60	9,61 – 13,20	> 13,20	
	501 – 1.000	< 6,10	6,10 – 8,90	8,91 – 12,50	> 12,50	
	> 1.000	< 5,80	5,80 – 8,50	8,51 – 12,10	> 12,10	
 Erdgas	100 – 250	< 8,00	8,00 – 12,30	12,31 – 16,20	> 16,20	
	251 – 500	< 7,60	7,60 – 11,70	11,71 – 15,50	> 15,50	
	501 – 1.000	< 7,20	7,20 – 11,20	11,21 – 14,80	> 14,80	
	> 1.000	< 7,00	7,00 – 10,80	10,81 – 14,40	> 14,40	
 Fernwärme	100 – 250	< 8,70	8,70 – 13,50	13,51 – 20,00	> 20,00	
	251 – 500	< 8,20	8,20 – 12,90	12,91 – 19,20	> 19,20	
	501 – 1.000	< 7,80	7,80 – 12,30	12,31 – 18,40	> 18,40	
	> 1.000	< 7,50	7,50 – 12,00	12,01 – 17,90	> 17,90	

*Am Gebäude besteht Einsparpotenzial durch energetische Modernisierung.
Fordern Sie ein kostenloses Heizgutachten an.

Bundesweiter Heizspiegel 2009

		Gebäudefläche (2) in m ²	Kosten in € je m ² / Jahr (Vergleichswerte für das Abrechnungsjahr 2008)			
			günstig	mittel*	erhöht*	zu hoch*
 Heizöl	100 – 250	< 9,90	9,90 – 14,30	14,31 – 19,40	> 19,40	
	251 – 500	< 9,20	9,20 – 13,50	13,51 – 18,30	> 18,30	
	501 – 1.000	< 8,40	8,40 – 12,60	12,61 – 17,10	> 17,10	
	> 1.000	< 8,00	8,00 – 12,00	12,01 – 16,40	> 16,40	
 Erdgas	100 – 250	< 8,70	8,70 – 13,10	13,11 – 17,20	> 17,20	
	251 – 500	< 8,10	8,10 – 12,30	12,31 – 16,20	> 16,20	
	501 – 1.000	< 7,40	7,40 – 11,40	11,41 – 15,20	> 15,20	
	> 1.000	< 7,10	7,10 – 10,90	10,91 – 14,60	> 14,60	
 Fernwärme	100 – 250	< 8,90	8,90 – 13,30	13,31 – 17,60	> 17,60	
	251 – 500	< 8,40	8,40 – 12,70	12,71 – 17,00	> 17,00	
	501 – 1.000	< 7,90	7,90 – 12,00	12,01 – 16,30	> 16,30	
	> 1.000	< 7,60	7,60 – 11,70	11,71 – 15,90	> 15,90	

*Am Gebäude besteht Einsparpotenzial durch energetische Modernisierung.
Fordern Sie ein kostenloses Heizgutachten an.